

Simple Way Locações e Serviços Ltda.

**Demonstrações financeiras em
31 de dezembro de 2018
e relatório do auditor independente**

Simple Way Locações e Serviços Ltda.

Balanco patrimonial em 31 de dezembro Em milhares de reais

| ATIVO | 2018 | 2017 | PASSIVO E PATRIMÔNIO LÍQUIDO | 2018 | 2017 |
|--|---------------|---------------|---|---------------|---------------|
| CIRCULANTE | 10.743 | 24.969 | CIRCULANTE | 32.166 | 41.375 |
| Caixa e equivalentes de caixa (Nota 2 (b)) | 21 | 199 | Contas a pagar diversas (Nota 9) | 31.870 | 41.326 |
| Títulos e valores mobiliários (Nota 3 (a)) | 223 | 13.422 | Fiscais e previdenciárias (Nota 10) | 296 | 49 |
| Adiantamento para aquisição de veículos (Nota 2 (e)) | - | 1.201 | | | |
| Contas a receber (Nota 4) | (217) | 1.241 | | | |
| Despesas antecipadas (Nota 5) | 684 | 1.777 | | | |
| Outros créditos (Nota 6) | - | 62 | | | |
| Ativos não financeiros mantidos para venda (Nota 7) | 10.032 | 7.067 | | | |
| NÃO CIRCULANTE | 51.443 | 53.508 | NÃO CIRCULANTE | 12.625 | 25.334 |
| Títulos e valores mobiliários (Nota 3 (a)) | 22.322 | - | Contas a pagar diversas (Nota 9) | 12.621 | 24.134 |
| Outros créditos (Nota 6) | 5.493 | 4.942 | Fiscais e previdenciárias (Nota 10) | - | 1.200 |
| Imobilizado (Nota 8) | 23.617 | 48.481 | Provisão para passivos contingentes (Nota 11) | 4 | - |
| Intangível | 11 | 85 | | | |
| TOTAL DO ATIVO | 62.186 | 78.477 | PATRIMÔNIO LÍQUIDO (Nota 12) | 17.395 | 11.768 |
| | | | Capital social | 40.010 | 40.010 |
| | | | Reserva de lucros | 10 | 10 |
| | | | Prejuízos acumulados | (28.625) | (28.252) |
| | | | TOTAL DO PASSIVO E PATRIMÔNIO LÍQUIDO | 62.186 | 78.477 |

As notas explicativas da Administração são parte integrante das demonstrações financeiras.

Simple Way Locações e Serviços Ltda.

Demonstração do resultado em 31 de dezembro

Em milhares de reais

| | 2018 | 2017 |
|---|----------------|-----------------|
| RECEITAS / (DESPESAS) DE PRESTAÇÃO DE SERVIÇOS | 10.445 | 4.658 |
| Receitas de serviços | 33.093 | 26.136 |
| Custos dos serviços prestados (Nota 15) | (22.407) | (21.375) |
| Provisão para credores de liquidação duvidosa (Nota 4) | (241) | (103) |
| OUTRAS RECEITAS / (DESPESAS) OPERACIONAIS | (4.018) | (5.490) |
| Despesas administrativas (Nota 16) | (3.558) | (8.046) |
| Despesas tributárias (Nota 17) | (536) | (912) |
| Outras receitas operacionais (Nota 19) | 500 | 4.314 |
| Outras despesas operacionais (Nota 20) | (424) | (846) |
| RESULTADO OPERACIONAL | 6.427 | (832) |
| Despesas financeiras (Nota 18) | (1.789) | (8.453) |
| RESULTADO ANTES DA TRIBUTAÇÃO SOBRE O LUCRO | 4.638 | (9.285) |
| Imposto de renda diferido | 882 | (882) |
| Contribuição social diferido | 317 | (317) |
| Imposto de renda valores correntes | (154) | - |
| Contribuição social valores correntes | (57) | - |
| LUCRO/PREJUÍZO DO EXERCÍCIO | 5.627 | (10.484) |
| Lucro (prejuízo) do exercício por quota do capital social R\$ | 0,14 | (0,26) |

As notas explicativas da Administração são parte integrante das demonstrações financeiras.

Simple Way Locações e Serviços Ltda.

Demonstração das mutações do patrimônio líquido em 31 de dezembro Em milhares de reais

| | Capital social | Reservas de lucros | Prejuízos acumulados | Total |
|----------------------------------|----------------|--------------------|----------------------|-----------------|
| Em 31 de dezembro de 2016 | <u>10</u> | <u>10</u> | <u>(17.768)</u> | <u>(17.748)</u> |
| Aumento do capital social | 40.000 | - | - | 40.000 |
| Prejuízo do exercício | - | - | (10.484) | (10.484) |
| Em 31 de dezembro de 2017 | <u>40.010</u> | <u>10</u> | <u>(28.252)</u> | <u>11.768</u> |
| Lucro do exercício | - | - | 5.627 | 5.627 |
| Em 31 de dezembro de 2018 | <u>40.010</u> | <u>10</u> | <u>22.625</u> | <u>17.395</u> |

As notas explicativas da Administração são parte integrante das demonstrações financeiras.

Simple Way Locações e Serviços Ltda.

Demonstração dos fluxos de caixa em 31 de dezembro

Em milhares de reais

| | <u>2018</u> | <u>2017</u> |
|---|-----------------|-----------------|
| Fluxos de caixa das atividades operacionais | | |
| Ajustes ao Lucro/Prejuízo do exercício | 5.627 | (10.484) |
| Ajustes ao prejuízo do exercício: | | |
| Depreciações e amortizações | 24 | 1.819 |
| Provisão para perda de valor residual | (54) | 390 |
| Despesa de juros | 3.641 | 10.052 |
| Provisão para crédito de liquidação duvidosa | (14) | 103 |
| Provisão para passivos contingentes | 4 | (482) |
| Tributos diferidos | (1.200) | 1.200 |
| Prejuízo ajustado | 8.029 | 2.598 |
| | | |
| Aumento (redução) em títulos e valores mobiliários | (9.123) | (4.045) |
| Aumento (redução) em contas a receber | 1.472 | (224) |
| Aumento (redução) em aquisição de veículos para locação | 24.847 | 7.861 |
| Aumento (redução) em ativos não financeiros mantidos para venda | (2.911) | 170 |
| Aumento (redução) em adiantamentos para aquisição de veículos | 1.202 | 16.403 |
| Aumento (redução) em despesas antecipadas | 1.093 | (977) |
| Aumento (redução) em outros créditos | (489) | (3.415) |
| Variação de ativos | 16.090 | 15.773 |
| | | |
| Aumento (redução) em contas a pagar diversas | 3.044 | 2.969 |
| Aumento (redução) em instrumentos financeiros derivativos | - | (1.242) |
| Aumento (redução) em provisões para passivos contingentes | 247 | (149) |
| Variação de passivos | 3.291 | 1.578 |
| | | |
| Caixa líquido das atividades operacionais | 27.410 | 19.949 |
| | | |
| Alienação de outros imobilizados e intangíveis | 67 | 5 |
| Caixa líquido das atividades de investimento | 67 | 5 |
| | | |
| Aumento de capital | - | 40.000 |
| Contrato de mútuo | (27.655) | 20.000 |
| Aumento (redução) em obrigações por empréstimos | - | (80.189) |
| Caixa líquido das atividades de financiamento | (27.655) | (20.189) |
| | | |
| Aumento (redução) de caixa e equivalentes de caixa | (178) | (236) |
| Caixa e equivalentes de caixa no início do período | 199 | 435 |
| Caixa e equivalentes de caixa no final do período | 21 | 199 |
| Aumento (redução) de caixa e equivalentes de caixa | (178) | (236) |

As notas explicativas da Administração são parte integrante das demonstrações financeiras.

Simple Way Locações e Serviços Ltda.

Notas explicativas da administração às demonstrações financeiras em 31 de dezembro de 2018

Em milhares de reais

1 Contexto operacional

A Simple Way Locações e Serviços Ltda. (“Empresa”) é parte integrante da Divisão Financeira Volkswagen, sendo suas operações conduzidas de forma integrada a um conjunto de empresas que atuam no mercado financeiro, utilizando-se de seus recursos administrativos e tecnológicos, e suas demonstrações financeiras devem ser entendidas neste contexto. A Empresa tem por objeto social a locação e gestão de veículos automotores, e a administração em geral, inclusive de bens e negócios de terceiros.

A emissão dessas demonstrações financeiras foi autorizada pela Diretoria em 25 de março de 2019.

2 Apresentação das demonstrações financeiras e principais práticas contábeis

As demonstrações financeiras foram elaboradas de acordo com as práticas contábeis adotadas no Brasil, considerando a aplicação do CPC Pequenas e Médias Empresas (R1) (“CPC PME”) emitido pelo Comitê de Pronunciamentos Contábeis.

Na elaboração das demonstrações financeiras é necessário utilizar estimativas para contabilizar certos ativos, passivos e outras transações. As demonstrações financeiras da Empresa incluem, portanto, estimativas referentes à seleção das vidas úteis do ativo imobilizado, provisões para créditos de liquidação duvidosa, para passivos contingentes, para imposto de renda, valorização dos ativos financeiros e outras similares. Os resultados reais podem apresentar variações em relação às estimativas.

(a) Apuração do resultado

A receita de locação de bens (veículos) é reconhecida pelo valor justo da contraprestação recebida, sendo apropriada ao resultado pelo regime de competência. As receitas de manutenções pré-pagas são recebidas antecipadamente e são reconhecidas no resultado diferidas linearmente, de acordo com o prazo dos contratos.

(b) Caixa e equivalentes de caixa

Caixa e equivalentes de caixa incluem o caixa, os depósitos bancários e outros investimentos de curto prazo de alta liquidez, com risco insignificante de mudança de valor, e com prazo original de vencimento igual ou inferior a 90 dias.

O caixa e equivalentes de caixa compreendem:

| | <u>2018</u> | <u>2017</u> |
|--|-------------|-------------|
| Disponibilidades - depósitos bancários | <u>21</u> | <u>199</u> |
| | 21 | 199 |

Simple Way Locações e Serviços Ltda.

Notas explicativas da administração às demonstrações financeiras em 31 de dezembro de 2018

Em milhares de reais

(c) Ativos circulante e não circulante

Demonstrados ao custo de aquisição, acrescido dos rendimentos e variações monetárias auferidas até a data do balanço e, quando aplicável, ajustados aos respectivos valores justos.

Os ativos são apresentados como ativo circulante, exceto aqueles com prazo de vencimento superior a 12 meses após a data do balanço.

(d) Ativos financeiros

Os ativos financeiros são classificados no reconhecimento inicial, dentre as categorias a seguir, dependendo da finalidade para a qual foram adquiridos:

I - Ativos financeiros mensurados ao valor justo por meio do resultado

Nessa categoria são incluídos os ativos financeiros mantidos para negociação e aqueles que são designados, no reconhecimento inicial, como mensurado ao valor justo por meio do resultado.

Os ativos financeiros são classificados como mantidos para negociação quando são adquiridos ou incorridos principalmente com o objetivo de negociação no curto prazo.

Os ativos financeiros mensurados a valor justo por meio do resultado são, inicialmente, reconhecidos pelo valor justo, e os custos da transação são lançados na demonstração do resultado. Subsequentemente são ajustados a valor justo, em contrapartida ao resultado do período.

Os instrumentos financeiros derivativos também são classificados como mensurados ao valor justo por meio do resultado, a menos que tenham sido designados como instrumentos de hedge.

II - Empréstimos e recebíveis

Incluem-se nessa categoria os empréstimos concedidos e os recebíveis que são ativos financeiros não derivativos com pagamentos fixos ou determináveis, não cotados em um mercado ativo.

Os empréstimos e recebíveis são, inicialmente, reconhecidos pelo valor justo, acrescido dos custos da transação. Subsequentemente, são contabilizados pelo custo amortizado, usando o método da taxa efetiva de juros.

III - Ativos financeiros disponíveis para venda

São classificados como disponíveis para venda, os ativos financeiros não derivativos que serão mantidos por um período indefinido, que podem ser vendidos em resposta à necessidade de liquidez ou à mudança de taxa de juros, taxa de câmbio ou preços de ações.

Simple Way Locações e Serviços Ltda.

Notas explicativas da administração às demonstrações financeiras em 31 de dezembro de 2018

Em milhares de reais

Os ativos financeiros disponíveis para venda são, inicialmente, reconhecidos pelo valor justo, acrescido dos custos da transação. Subsequentemente, são ajustados ao valor justo, em contrapartida ao patrimônio líquido, deduzidos os efeitos tributários.

IV - Mantidas até o vencimento

São adquiridas com a intenção e capacidade financeira para manutenção em carteira até o vencimento.

Os ativos mantidos até o vencimento são inicialmente reconhecidos pelo valor justo acrescidos dos custos da transação. Subsequentemente, são contabilizados pelo custo amortizado, usando o método da taxa efetiva de juros.

(e) Adiantamento para aquisição de veículos

O adiantamento para aquisição de veículos compreende o custo histórico de aquisição dos veículos para composição da frota. A transferência do veículo para item do imobilizado ocorre na ocasião da celebração do contrato de locação.

(f) Contas a receber

O contas a receber de clientes inclui valores vencidos das locações até o final do exercício para os quais foi estabelecida uma provisão para créditos de liquidação duvidosa. A Empresa adota uma metodologia interna para apuração da estimativa do risco de crédito considerando os riscos específicos e da carteira.

(g) Redução ao valor recuperável de ativos financeiros

A Empresa avalia em cada data de balanço se há existência de evidências objetivas (evento de perda) de que ativos financeiros estejam deteriorados. Caso o evento de perda tenha um impacto nos fluxos de caixa futuros estimados destes ativos financeiros, a perda por redução ao valor recuperável é reconhecida no resultado. Se, num período subsequente, o valor da perda por redução ao valor recuperável diminuir e a diminuição puder ser relacionada objetivamente com um evento que ocorreu após a perda por redução ao valor recuperável ser reconhecida (como uma melhoria na classificação de crédito do devedor), a reversão dessa perda reconhecida anteriormente será reconhecida na demonstração do resultado.

(h) Despesas antecipadas

Refere-se a, principalmente a documentação e taxas do DETRAN (Departamento Estadual de Trânsito) originadas pela operação de locação de veículos, registradas em despesas antecipadas, sendo apropriadas ao resultado de acordo com o prazo dos respectivos contratos.

Simple Way Locações e Serviços Ltda.

Notas explicativas da administração às demonstrações financeiras em 31 de dezembro de 2018

Em milhares de reais

(i) Ativos não financeiros mantidos para venda

Os ativos não circulantes são classificados como ativos mantidos para venda quando seu valor contábil for recuperável, principalmente, por meio de uma venda e quando essa venda for praticamente certa. Estes ativos são avaliados pelo menor valor entre o valor contábil e o valor justo menos os custos de venda.

(j) Imobilizado

Os itens do imobilizado estão demonstrados pelo custo histórico deduzido da depreciação. O custo histórico inclui gastos diretamente atribuíveis à aquisição ou construção dos bens.

Os custos subsequentes são incluídos no valor contábil do ativo ou reconhecidos como um ativo separado, conforme apropriado, somente quando for provável que fluam para a Empresa os benefícios econômicos futuros associados a esses custos e que possam ser mensurados com segurança. Todos os outros reparos e manutenções são reconhecidos no resultado do exercício como despesas operacionais, quando incorridos.

A depreciação é calculada pelo método linear, com base em taxas anuais que contemplam a vida útil econômica dos bens a seguir:

- (i) Móveis, utensílios e equipamentos: 10 anos;
- (ii) Veículos: 5 anos;
- (iii) Sistema de processamento de dados: 5 anos.

Os valores residuais e a vida útil dos ativos são revisados e ajustados, quando necessário, ao final de cada exercício.

Os ganhos e as perdas de alienações são determinados pela comparação dos recursos recebidos com o valor contábil, e são reconhecidos no resultado.

(k) Redução ao valor recuperável de ativos não financeiros

Com base em análise anual da administração, se o valor de contabilização dos ativos não financeiros da Empresa exceder o seu valor recuperável, o qual representa o maior valor entre seu valor justo líquido de despesa de venda e seu valor em uso, é reconhecida uma perda por redução ao valor recuperável no resultado do exercício. Nos exercícios findos em 31 de dezembro de 2018 e 2017, não foram registradas perdas por redução ao valor recuperável de ativos não financeiros.

(l) Passivo circulante e não circulante

Demonstrados por valores conhecidos ou calculáveis, acrescidos, quando aplicável, dos encargos e das variações monetárias incorridas até a data do balanço.

Simple Way Locações e Serviços Ltda.

Notas explicativas da administração às demonstrações financeiras em 31 de dezembro de 2018

Em milhares de reais

Os passivos são apresentados como passivo circulante, exceto aqueles com prazo de vencimento superior a 12 meses após a data do balanço.

(m) Provisão para imposto de renda e contribuição social

A provisão para o imposto de renda ("IRPJ") é calculada à alíquota-base de 15% do lucro tributável, acrescida de adicional de 10% sobre determinados limites. A provisão para contribuição social ("CSLL") é calculada à alíquota de 9% do lucro antes do imposto de renda.

(n) Ativos e passivos contingentes e obrigações legais

O reconhecimento, a mensuração e a divulgação dos ativos e passivos contingentes e obrigações legais são efetuados de acordo com os critérios abaixo:

- I - Ativos contingentes - os ativos contingentes não são reconhecidos contabilmente, exceto quando da existência de evidências que propiciem a garantia de sua realização.
- II - Passivos contingentes - os passivos contingentes são reconhecidos contabilmente quando, baseado na opinião de assessores jurídicos e da administração, for considerado provável o risco de perda de uma ação judicial ou administrativa, com uma provável saída de recursos para a liquidação das obrigações e quando os montantes envolvidos forem mensuráveis com suficiente segurança.
- III - Obrigações legais - fiscais e previdenciárias - são derivadas de obrigações tributárias previstas na legislação, independentemente da probabilidade de sucesso de processos judiciais em andamento, e têm os seus montantes integrais reconhecidos contabilmente.

3 Títulos e valores mobiliários e instrumentos financeiros derivativos

(a) Títulos e valores mobiliários

Os títulos e valores mobiliários são representados por aplicações em certificados de depósito bancário com rendimento indexado ao DI, no montante de R\$ 22.545, dos quais R\$ 223 com vencimento em 2019 e R\$ 22.322 com vencimento em 2020 (2017- R\$ 13.422), classificados como disponíveis para venda.

(b) Instrumentos financeiros derivativos

Os instrumentos financeiros derivativos da Empresa, cujo propósito é de proteção dos ativos e passivos próprios, estão custodiados na B3 e encontram-se registrados em contas patrimoniais, por valores compatíveis com os praticados pelo mercado nessa data.

Simple Way Locações e Serviços Ltda.

Notas explicativas da administração às demonstrações financeiras em 31 de dezembro de 2018

Em milhares de reais

Os instrumentos financeiros derivativos são valorizados a mercado com base nas cotações divulgadas na B3, aplicáveis a operações com características e prazos similares.

Em novembro de 2017 a carteira de derivativos que é formada por operações de swap de variação cambial foi encerrada em novembro de 2017, conforme abaixo.

| Tipo | | | | 2017 |
|---|-------------------|-------|-----------|----------------------|
| | Valor nocional | Ativo | (Passivo) | Receita (Despesa) |
| Swap de variação cambial - <i>hedge</i> de risco de mercado | - | - | - | (5.138) |
| | | - | - | (5.138) |
| Circulante | | - | - | |

Hedge Contábil

A estratégia de hedge da Empresa é se proteger da variação cambial dos empréstimos no exterior, referentes ao seu risco de moeda estrangeira. A relação entre o instrumento e o objeto de hedge, além das políticas e objetivos da gestão de risco, foram documentadas no início da operação. Também foram documentados os testes de efetividade prospectivos e retrospectivos, ficando confirmado que os derivativos designados são altamente efetivos na compensação da variação do valor de mercado dos empréstimos no exterior.

Hedge de risco de mercado

Para se proteger da exposição à variação cambial do Euro e Dólar proveniente da contratação de empréstimos no exterior, a Empresa liquidou os contratos de swap em novembro de 2017. Tais instrumentos financeiros derivativos geraram ajuste a valor de mercado negativo com reflexo no resultado de R\$ 5.138.

Simple Way Locações e Serviços Ltda.

Notas explicativas da administração às demonstrações financeiras em 31 de dezembro de 2018

Em milhares de reais

4 Contas a receber

| | <u>2018</u> | <u>2017</u> |
|---|--------------|--------------|
| Locações de veículos | 7.257 | 8.715 |
| Rendas de locação a apropriar | (7.233) | (7.213) |
| Provisão para créditos de liquidação duvidosa | (241) | (261) |
| | <u>(217)</u> | <u>1.241</u> |
| Circulante | (217) | 1.241 |

5 Despesas antecipadas

| | <u>2018</u> | <u>2017</u> |
|-----------------------|-------------|--------------|
| IPVA e DPVAT | 261 | 893 |
| Comissões | 228 | 560 |
| Serviços e documentos | 195 | 324 |
| | <u>684</u> | <u>1.777</u> |
| Circulante | 684 | 1.777 |

6 Outros créditos

| | <u>2018</u> | <u>2017</u> |
|---------------------------------------|--------------|--------------|
| Tributos a compensar | 5.493 | 4.942 |
| Outros valores relacionados a locação | - | 62 |
| | <u>5.493</u> | <u>5.004</u> |
| Circulante | - | 62 |
| Não Circulante | 5.493 | 4.942 |

7 Ativos não financeiros mantidos para venda

Ao término do contrato de locação, os veículos são ofertados, a valor de mercado, para um canal de venda pré-determinado e, devido à sua característica operacional, são transferidos do imobilizado para ativos mantidos para venda.

| | <u>2018</u> | <u>2017</u> |
|------------------------------------|---------------|--------------|
| Veículos desmobilizados para venda | 10.216 | 7.372 |
| Provisão valor residual | (184) | (305) |
| | <u>10.032</u> | <u>7.067</u> |
| Circulante | 10.032 | 7.067 |

Simple Way Locações e Serviços Ltda.

Notas explicativas da administração às demonstrações financeiras em 31 de dezembro de 2018

Em milhares de reais

8 Imobilizado

| | <u>Veículos</u> | <u>Móveis e utensílios</u> | <u>Benfeitorias</u> | <u>Total</u> |
|----------------------------------|-----------------|----------------------------|---------------------|---------------|
| Valor contábil líquido | | | | |
| Em 31 de dezembro de 2017 | 48.346 | 5 | 130 | 48.481 |
| Custo | 50.531 | 7 | 171 | 50.709 |
| Depreciação acumulada | (1.795) | (2) | (41) | (1.838) |
| Provisão valor residual | (390) | - | - | (390) |
| Valor contábil líquido | | | | |
| Em 31 de dezembro de 2017 | 48.346 | 5 | 130 | 48.481 |
| Veículos para Locação | 23.615 | 7 | 171 | 23.793 |
| Depreciação acumulada | (53) | (2) | (59) | (114) |
| Provisão valor residual | (62) | - | - | (62) |
| Valor contábil líquido | | | | |
| Em 31 de dezembro de 2018 | 23.500 | 5 | 112 | 23.617 |

9 Contas a pagar diversas

| | <u>2018</u> | <u>2017</u> |
|--|---------------|---------------|
| Obrigações por contrato de mútuo (i) | 23.086 | 47.100 |
| Despesas de manutenção de veículos | 10.755 | 6.169 |
| Rendas a apropriar de manutenção pré-paga | 9.505 | 10.169 |
| Credores diversos | 728 | 1.281 |
| Valores a pagar sociedades ligadas (Nota 14) | 362 | 279 |
| Fornecedores | 55 | 69 |
| Despesas de Frota | - | 393 |
| | <u>44.491</u> | <u>65.460</u> |
| Circulante | 31.870 | 41.326 |
| Não Circulante | 12.621 | 24.134 |

- (i) Referem-se aos contratos de mútuo com ligada, vencimentos em 13 de novembro de 2019, 10 de janeiro de 2020 e 12 de março de 2020, todos indexados ao DI, contratadas às seguintes taxas pré-fixadas: 9,3% a.a. 9,8% a.a. e 11,01% a.a.

Simple Way Locações e Serviços Ltda.

Notas explicativas da administração às demonstrações financeiras em 31 de dezembro de 2018

Em milhares de reais

10 Fiscais e previdenciárias

| | Fiscais e previdenciárias | |
|----------------------------------|---------------------------|--------------|
| | 2018 | 2017 |
| Impostos e contribuições a pagar | 296 | 49 |
| Passivos tributários diferidos | - | 1.200 |
| | 296 | 1.249 |
| Circulante | 296 | 49 |
| Não circulante | - | 1.200 |

11 Provisão para passivos contingentes

- (a) A Empresa apresentava os seguintes passivos relacionados a obrigações legais e previdenciárias e provisão para passivos contingentes:

| | Provisão para contingências | |
|--------------------|-----------------------------|----------|
| | 2018 | 2017 |
| Reclamações cíveis | 4 | - |
| | 4 | - |
| Não circulante | 4 | - |

- (b) Movimentação da provisão para passivos contingentes e das obrigações tributárias é demonstrada a seguir:

| | Provisão para passivos contingentes | | Obrigações fiscais | |
|------------------------------|-------------------------------------|----------|--------------------|-----------|
| | 2018 | 2017 | 2018 | 2017 |
| Saldo no início do exercício | - | 482 | 12 | 15 |
| Constituição/(reversão) | (4) | (482) | (11) | (3) |
| Saldo no fim do exercício | (4) | - | 1 | 12 |

A Empresa não tem ações de naturezas cíveis, tributárias e trabalhistas, envolvendo riscos de perda classificados pela administração como possíveis, com base na avaliação de seus consultores jurídicos, para as quais não há provisão constituída.

Simple Way Locações e Serviços Ltda.

Notas explicativas da administração às demonstrações financeiras em 31 de dezembro de 2018

Em milhares de reais

12 Patrimônio Líquido

Em 31 de dezembro de 2018, o capital social, totalmente integralizado em bens, créditos e moeda corrente nacional, é representado por 40.010.000 quotas com valor nominal de R\$ 1,00 cada.

A Administração da Empresa aprovou, em Assembleia Geral Extraordinária, realizada em 27 de setembro de 2017, as seguintes deliberações:

(i) Aprovação do aumento de capital da Sociedade de R\$10 para R\$40.010, com a consequente emissão de 40.000.000 de novas quotas. O valor foi totalmente subscrito e integralizado em moeda corrente nacional, pela sócia Volkswagen Participações Ltda.

13 Imposto de renda e contribuição social

A Empresa possui créditos tributários relativos a prejuízos fiscais e base negativa de contribuição social no montante de R\$ 58.946 (2017 – R\$ 44.602). Esses créditos, no entanto, não foram registrados tendo-se em vista que a Empresa possui histórico de prejuízo passado e não é possível estimar o prazo de realização de lucro para os exercícios futuros.

14 Partes relacionadas

(a) Transações com partes relacionadas

As transações com partes relacionadas foram contratadas a taxas compatíveis com as praticadas com terceiros, vigentes nas datas das operações, levando-se em consideração a redução de risco. Não há lucros não realizados financeiramente entre as partes relacionadas.

| | Ativo/(passivo) | | Receita/(despesa) | |
|---|-----------------|----------|-------------------|---------|
| | 2018 | 2017 | 2018 | 2017 |
| Banco Volkswagen S.A. | | | | |
| Aplicações em certificados de depósito bancário | 22.545 | 13.422 | 1.853 | 1.599 |
| Volkswagen Corretora de Seguros Ltda. | | | | |
| Valores a pagar por contrato de mútuo | (23.086) | (47.100) | (3.641) | (3.364) |
| Volkswagen Participações Ltda. | | | | |
| Outros valores a pagar | (362) | (279) | (3.223) | (7.113) |

Simple Way Locações e Serviços Ltda.

Notas explicativas da administração às demonstrações financeiras em 31 de dezembro de 2018

Em milhares de reais

(b) Remuneração do pessoal-chave da administração

Pessoal-chave da Administração são as pessoas com autoridade e responsabilidade pelo planejamento, direção e controle das atividades da Empresa, composto pelos diretores e membros do Comitê Executivo.

A remuneração proporcional dos serviços prestados à Empresa no período corresponde a:

| | <u>2018</u> | <u>2017</u> |
|----------------------------------|-------------|-------------|
| Benefícios de curto prazo | 116 | 334 |
| Outros benefícios de longo prazo | 5 | 10 |
| Benefícios pós-emprego | 3 | 8 |
| | <u>124</u> | <u>352</u> |

15 Custos dos serviços prestados

| | <u>2018</u> | <u>2017</u> |
|--|---------------|---------------|
| Despesas de manutenção pré-paga | 9.509 | 7.420 |
| Prejuízo na alienação de veículos | 3.648 | 1.296 |
| Despesas de seguro | 2.156 | 4.793 |
| Despesas de frota | 1.597 | 1.717 |
| Despesas de gestão de frotas | 1.526 | 1.693 |
| Despesas de remarketing | 1.296 | 1.180 |
| Despesa de depreciações de veículos | 1.105 | 1.795 |
| Despesas de comissão | 1.040 | 444 |
| Despesas de manutenção de veículos | 268 | 647 |
| Provisão para perdas de valor residual | 262 | 390 |
| Total | <u>22.407</u> | <u>21.375</u> |

16 Despesas administrativas

| | <u>2018</u> | <u>2017</u> |
|--|--------------|--------------|
| Despesas de serviços técnicos especializados | 3.292 | 7.182 |
| Despesas com aluguel | 119 | 279 |
| Despesas de serviços de terceiros | 73 | 145 |
| Despesas de comunicação e manutenção | 48 | 415 |
| Despesa de depreciação e amortização | 23 | 23 |
| Outros | 3 | 2 |
| Total | <u>3.558</u> | <u>8.046</u> |

Simple Way Locações e Serviços Ltda.

Notas explicativas da administração às demonstrações financeiras em 31 de dezembro de 2018

Em milhares de reais

17 Despesas tributárias

| | <u>2018</u> | <u>2017</u> |
|--------------------------|-------------------|-------------------|
| COFINS | 286 | 276 |
| ISS | 190 | 180 |
| PIS | 60 | 58 |
| Outros impostos federais | - | 398 |
| Total | <u>536</u> | <u>912</u> |

18 Despesas financeiras

| | <u>2018</u> | <u>2017</u> |
|---|-----------------------|-----------------------|
| Juros de aplicações em certificados de depósitos bancário | 1.852 | 1.599 |
| Resultado de operações de mútuo | (3.641) | (3.364) |
| Resultado de instrumentos financeiros derivativos (i) | - | (5.138) |
| Resultado de operações por empréstimo (ii) | - | (1.550) |
| Total | <u>(1.789)</u> | <u>(8.453)</u> |

(i) Instrumento de hedge

(ii) Objeto de hedge

19 Outras receitas operacionais

| | <u>2018</u> | <u>2017</u> |
|---------------------------|-------------------|---------------------|
| Infrações de trânsito | 327 | 579 |
| Recuperação de PIS/COFINS | - | 2.783 |
| Reversão de provisão | - | 691 |
| Outras | 174 | 261 |
| Total | <u>501</u> | <u>4.314</u> |

20 Outras despesas operacionais


| | <u>2018</u> | <u>2017</u> |
|-----------------------|---------------------|---------------------|
| Infrações de trânsito | (313) | (510) |
| Provisão passiva | (23) | (214) |
| Honorários | (66) | (69) |
| Outras | (22) | (53) |
| Total | <u>(424)</u> | <u>(846)</u> |

Simple Way Locações e Serviços Ltda.


CNPJ nº 02.763.931/0001-77

Rua Heitor Stockler de França, 396 – 6º andar – Sala 601 – Curitiba - PR


DIRETORIA



Fabrizio Ruggiero



Rodrigo Otávio Rocha Capuruço



Hamilton de Souza Andrade
Contador – CRC 1MG-046454/O-6 T-SP